

Enervit Classic 15 km - FINAŁ

WYNIKI ZAWODÓW / RESULTS LIST

15 km CT

Organizator: Stowarzyszenie Bieg Piastów

Data: 18 lutego 2017 r.

Miejsce: Jakuszyce

Dystans: 15 km

Klasyfikacja wg czasów brutto

Msc Rank	Nr Bib	Nazwisko i imię Name	Miejscowość City	Kraj Nat.	Druż / Klub Team / Club	R-k Klasyfikacje YoBRanks	Czas Time	Netto	Tempo m/km	diff Net	7,5 km	Check points
1	3	IWANOWSKI Daniel	Białystok		POL	85/30/1 M / 1	00:46:07	00:46:03	03.04	+0:00:00	0:25:28 / 2	
2	1	KALUŻNY Tomasz	Jelenia Góra		POL Enervit Yoko Team	80/30/2 M / 2	00:46:13	00:46:10	03.04	+0:00:06	0:25:28 / 1	
3	191	MROZIŃSKI Jakub	Jelenia Góra		POL	75/40/1 M / 3	00:46:30	00:46:24	03.05	+0:00:22	0:26:28 / 3	
4	262	MICHAŁEK Piotr	Jaworzynka		POL Team Nabiegowkach.pl	67/50/1 M / 4	00:46:30	00:46:27	03.05	+0:00:22	0:26:31 / 4	
5	2	BRONOWICKI Łukasz	Jelenia Góra		POL Enervit Yoko Team	82/30/3 M / 5	00:47:31	00:47:27	03.09	+0:01:23	0:27:05 / 9	
6	307	PLYWACZYK Krzysztof	Kłodzko		POL 22.bpg	83/30/4 M / 6	00:47:31	00:47:29	03.09	+0:01:24	0:26:41 / 5	
7	261	LEGIERSKI Grzegorz	Koniaków		POL Team Nabiegowkach.pl	77/40/2 M / 7	00:47:33	00:47:28	03.09	+0:01:25	0:26:50 / 7	
8	158	HABRAT Piotr	Krosno		POL Wyższa Szkoła Oficerska Wojsk Lądowych Im. Generała Tadeusza Kościuszki	93/20/1 M / 8	00:47:56	00:47:53	03.11	+0:01:48	0:26:49 / 6	
9	71	SMYKOWSKI Wojciech	Janowice Wielkie		POL Retro Sport&fitness	82/30/5 M / 9	00:48:29	00:48:25	03.13	+0:02:21	0:26:54 / 8	
10	90	HONCZAR Andrzej	Białystok		POL	M / 10	00:48:46	00:48:41	03.14	+0:02:38	0:27:44 / 12	
11	296	SIMEK Pavel	Trutnov		CZE Olsin Car Ski Team	80/30/6 M / 11	00:48:55	00:48:50	03.15	+0:02:47	0:27:17 / 10	
12	272	MAŁKIŃSKI Krzysztof	Sejny		POL Uks Hubal Białystok / Fischer Jakuszyce Team	95/20/2 M / 12	00:48:56	00:48:53	03.15	+0:02:48	0:27:44 / 13	
13	264	SUCHY Jiri	Praha		CZE Fel Praha	76/40/3 M / 13	00:48:56	00:48:52	03.15	+0:02:48	0:27:35 / 11	
14	184	PORĘBA Waldemar	Czarny Bór		POL Melafir Czarny Bór	74/40/4 M / 14	00:51:52	00:51:48	03.27	+0:05:45	0:28:46 / 14	
15	78	NOWICKI Andrzej	Sokolowsko		POL Uks Sokolowsko	77/40/5 M / 15	00:52:18	00:52:11	03.28	+0:06:10	0:29:15 / 15	
16	48	DZIADKOWIEC-MICHOŃ Mariusz	Jelenia Góra		POL Bieg Piastów	93/20/3 M / 16	00:52:36	00:52:34	03.30	+0:06:29	0:29:20 / 16	
17	195	MEDERSKI Jacek	Grudziadz		POL Team Nabiegowkach.pl	66/50/2 M / 17	00:52:38	00:52:33	03.30	+0:06:31	0:29:36 / 17	
18	138	TOMASZEWICZ Sylwester	Stara Morawa		POL Team Nabiegowkach.pl	73/30/7 M / 18	00:52:49	00:52:43	03.30	+0:06:41	0:29:52 / 18	
19	145	KORYCIŃSKI Rafał	Gdańsk		POL Team Nabiegowkach.plcartusia Kartuzy	77/40/6 M / 19	00:53:15	00:53:09	03.32	+0:07:08	0:30:08 / 20	
20	246	KORPECKI Krzysztof	Wojcieszów		POL	82/30/8 M / 20	00:53:16	00:53:10	03.32	+0:07:09	0:30:04 / 19	
21	323	KOBIELUSZ Michał	Żagań		POL 11. Ldk Panc	87/30/9 M / 21	00:54:22	00:54:18	03.37	+0:08:15	0:30:39 / 21	
22	310	MIROWSKI Bartosz	Kraków		POL Dkws	87/30/10 M / 22	00:54:37	00:54:32	03.38	+0:08:29	0:30:41 / 22	
23	69	WOJTAS Grzegorz	Czarny Bór		POL Amator	65/50/3 M / 23	00:55:08	00:55:02	03.40	+0:09:01	0:31:02 / 25	
24	146	OSYDA Artur	Jelenia Góra		POL	85/30/11 M / 24	00:55:30	00:55:27	03.41	+0:09:23	0:31:01 / 24	
25	70	MAZUREK Patryk	Jedlina - Zdrój		POL Azs Awf Katowice	94/20/4 M / 25	00:55:38	00:55:31	03.42	+0:09:30	0:31:11 / 26	

(*)- Czas netto dla pierwszych 50-ciu na mecie / Nettime for first 50 on finish line

Klasyfikacja wg czasów brutto

Msc Rank	Nr Bib	Nazwisko i imię Name	Miejscowość City	Kraj Nat.	Druż / Klub Team / Club	R-k Klasyfikacje YoBRanks	Czas Time	Netto	Tempo m/km	diff Net	Check points
26	110	JUDKA Paweł	Jelenia Góra		POL Biegówki.eu	83/30/12 M / 26	00:55:40	00:55:31	03.42	+0:09:33	0:30:58 / 23
27	201	MICHAŁKÓW Michał	Szklarska Poręba		POL Enervit Yoko Team	86/30/13 M / 27	00:55:55	00:55:51	03.43	+0:09:48	0:31:49 / 33
28	148	KRZYWICKI Stefan kamil	Wrocław		POL Tlumacze	78/30/14 M / 28	00:55:58	00:55:50	03.43	+0:09:51	0:31:17 / 27
29	269	KOBRYŃ Jan	Bystrzyca Kłodzka		POL Tn Biegówki Wesola	94/20/5 M / 29	00:56:06	00:55:59	03.43	+0:09:58	0:31:40 / 31
30	99	MAZUREK Artur	Czarny Bór		POL Kaczmarek Electric	70/40/7 M / 30	00:56:07	00:56:02	03.44	+0:09:59	0:31:49 / 32
31	125	MICHAJLUK Stanisław	Polkowice		POL Toryan Skike Time	69/40/8 M / 31	00:56:08	00:56:02	03.44	+0:10:01	0:31:29 / 30
32	67	ODROBINA Mirosław	Polkowice		POL Polska Miedz	63/50/4 M / 32	00:57:02	00:56:55	03.47	+0:10:54	0:32:19 / 36
33	30	ROLSKI Michał	Wrocław		POL Team Nabiegowkach.pl	74/40/9 M / 33	00:57:06	00:56:56	03.47	+0:10:58	0:32:24 / 37
34	205	GALEK Anna	Jelenia Góra		POL Enervit Yoko Team	82/30/1 K / 1	00:57:24	00:57:20	03.49	+0:11:17	0:32:33 / 38
35	194	KLEMPOUZ Łukasz	Jelenia Góra		POL Amator	79/30/15 M / 34	00:57:30	00:57:23	03.49	+0:11:22	0:32:18 / 35
36	132	WITEK Katarzyna	Warszawa-wesola		POL Team Nabiegowkach.pl/tn Biegówki Wesola	87/30/2 K / 2	00:57:32	00:57:28	03.49	+0:11:25	0:31:22 / 28
37	243	JUSYPENKO Michał	Wrocław		POL	80/30/16 M / 35	00:57:36	00:57:29	03.49	+0:11:29	0:32:52 / 41
38	326	STANIK Bartłomiej	Żagań		POL 11. Ldk Panc	81/30/17 M / 36	00:57:39	00:57:30	03.50	+0:11:32	0:32:38 / 39
39	227	SKOWRON Mieczysław	Jelenia Góra		POL	66/50/5 M / 37	00:57:42	00:57:36	03.50	+0:11:34	0:32:17 / 34
40	141	GLUSZAK Karol	Szklarska Poręba		POL	63/50/6 M / 38	00:57:42	00:57:33	03.50	+0:11:34	0:32:53 / 42
41	355	FILIPEK Tomasz	Wrocław		POL Wso Wład	97/20/6 M / 39	00:58:02	00:57:55	03.51	+0:11:54	0:31:29 / 29
42	316	PIETRAS Radosław	Sochaczew		POL 3.br Op	84/30/18 M / 40	00:58:33	00:58:22	03.53	+0:12:26	0:32:49 / 40
43	173	STRZAŁKOWSKI Artur	Piechowice		POL Piechowice	71/40/10 M / 41	00:58:34	00:58:26	03.53	+0:12:27	0:33:11 / 43
44	312	KARPIŃSKI Łukasz	Kraków		POL Dkws	80/30/19 M / 42	00:58:43	00:58:37	03.54	+0:12:36	0:33:11 / 44
45	371	JAKUBOWICZ Grzegorz	Kraków		POL 8.bltr	90/20/7 M / 43	00:59:38	00:59:15	03.57	+0:13:30	0:33:58 / 46
46	139	NECHANICKY Radim	Harrachov		CZE	55/60/1 M / 44	00:59:42	00:59:28	03.57	+0:13:34	0:34:01 / 48
47	42	LESZKO Michał	Świdnica		POL Uks Sokolowsko	80/30/20 M / 45	00:59:48	00:59:42	03.58	+0:13:40	0:33:51 / 45
48	330	WŁODARCZYK Kamil	Gdynia		POL 3. Fo	87/30/21 M / 46	01:01:24	01:01:14	04.04	+0:15:16	0:34:24 / 51
49	333	RICHERT Marcin	Gdynia		POL 3. Fo	79/30/22 M / 47	01:01:28	01:01:18	04.05	+0:15:20	0:33:59 / 47
50	88	WAWRZYŃIAK Bogusław	Gorzycze Wielkie		POL Zst Technicznych.	65/50/7 M / 48	01:01:37	01:01:33	04.06	+0:15:30	0:34:20 / 49
51	225	LIPKA Michał	Szklarska Poręba		POL Stacja Jakuszyce	89/20/8 M / 49	01:01:54	01:01:40	04.06	+0:15:46	0:35:22 / 58
52	237	TAPEREK Robert	Piasteczno		POL Team Nabiegowkach.pl	83/30/23 M / 50	01:01:55	01:01:46	04.07	+0:15:47	0:34:44 / 54
53	181	KORZENIOWSKI Aleksander	Łódź		POL Team Nabiegowkach.pl	72/40/11 M / 51	01:01:58	01:01:49	04.07	+0:15:50	0:34:49 / 55
54	232	OBARSKI Mirosław	Jelenia Góra		POL	82/30/24 M / 52	01:01:59	01:01:52	04.07	+0:15:51	0:34:42 / 53
55	91	BROJ Marcel	Żłinice		POL Broj Team Zlinice	00/16/1 M / 53	01:02:22	01:02:09	04.08	+0:16:15	0:34:53 / 56
56	207	JINDROSKOVA Alena			CZE	67/50/1 K / 3	01:02:29	01:02:26	04.09	+0:16:22	0:34:40 / 52
57	76	POLAK Grzegorz	Jeżów Sudecki		POL	71/40/12 M / 54	01:02:39	01:02:25	04.09	+0:16:31	0:35:43 / 61
58	305	ZAJĄCZKOWSKI Łukasz	Powidz		POL 33. Bltr	90/20/9 M / 55	01:02:45	01:02:32	04.10	+0:16:37	0:35:42 / 60
59	263	PIOTROWSKA Bernadeta	Legionowo		POL	76/40/1 K / 4	01:02:54	01:02:46	04.11	+0:16:46	0:36:02 / 64
60	258	PIOTROWSKI Andrzej	Legionowo		POL	69/40/13 M / 56	01:02:54	01:02:45	04.11	+0:16:47	0:36:03 / 65
61	317	ŁAPECKI Henryk	Sochaczew		POL 3.br Op	73/40/14 M / 57	01:02:55	01:02:47	04.11	+0:16:48	0:34:22 / 50
62	111	JUDKA Monika	Jelenia Góra		POL Biegówki. Eu	87/30/3 K / 5	01:02:56	01:02:50	04.11	+0:16:49	0:35:15 / 57
63	61	ROSTKOWSKI Piotr	Jelenia Góra		POL Lzs `prof` Jelenia Góra	59/50/8 M / 58	01:03:04	01:02:50	04.11	+0:16:57	0:35:57 / 63

(*)- Czas netto dla pierwszych 50-ciu na mecie / Netttime for first 50 on finish line

Klasyfikacja wg czasów brutto

Msc Rank	Nr Bib	Nazwisko i imię Name	Miejscowość City	Kraj Nat.	Druż / Klub Team / Club	R-k Klasyfikacje YoBRanks	Czas Time	Netto	Tempo m/km	diff Net	Check points
64	211	RUTKOWSKI Michał	Świeradów Zdrój	POL		53M60/2 M / 59	01:03:10	01:03:03	04.12	+0:17:03	0:36:11 / 66
65	324	BYRTUS Krzysztof	Żagań	POL	11. Ldk Panc	91M20/10 M / 60 Wojs/14	01:03:12	01:03:02	04.12	+0:17:05	0:36:38 / 69
66	238	HOFMAN Ewa	Świeradów Zdrój	POL		76K40/2 K / 6	01:03:13	01:03:09	04.12	+0:17:06	0:35:37 / 59
67	304	KRZYWIŃSKI Krzysztof	Powidz	POL	33. Bltr	85M30/25 M / 61 Wojs/15	01:03:41	01:03:27	04.13	+0:17:33	0:36:56 / 80
68	369	LUTYŃSKI Zbigniew	Kraków	POL	8.bltr	79M30/26 M / 62 Wojs/16	01:03:51	01:03:28	04.13	+0:17:44	0:37:17 / 87
69	257	CZAPLEWSKI Jakub	Gdańsk	POL	Skipol Team	87M30/27 M / 63	01:03:54	01:03:40	04.14	+0:17:46	0:37:20 / 89
70	62	GÓRNICKI Mirosław	Jelenia Góra	POL	Lzs `prof` Jelenia Góra	49M60/3 M / 64	01:04:01	01:03:48	04.15	+0:17:54	0:36:42 / 72
71	57	KALTBACH Kordian	Krapkowice	POL	Jll Cycling Team	68M40/15 M / 65	01:04:05	01:03:53	04.15	+0:17:58	0:37:00 / 82
72	321	IWANIEC Iwona	Żagań	POL	11. Ldk Panc	91K20/1 K / 7 Wojs/17	01:04:06	01:03:53	04.15	+0:17:59	0:36:57 / 81
73	221	KOJRO Waldemar	Piechowice	POL		75M40/16 M / 66	01:04:07	01:04:01	04.16	+0:17:59	0:36:52 / 74
74	309	KOSELSKI Roman	Kraków	POL	Dkws	76M40/17 M / 67 Wojs/18	01:04:07	01:03:51	04.15	+0:18:00	0:36:56 / 79
75	374	GAŚIOR Kamil	Kraków	POL	8.bltr	87M30/28 M / 68 Wojs/19	01:04:36	01:04:13	04.16	+0:18:29	0:36:40 / 70
76	348	TOKARSKI Przemysław	Wrocław	POL	3. Brt	84M30/29 M / 69 Wojs/20	01:04:38	01:04:25	04.17	+0:18:31	0:36:48 / 73
77	189	SZUMOWSKI Krzysztof	Legionowo	POL	Azs-awf Warszawa	68M40/18 M / 70	01:04:53	01:04:39	04.18	+0:18:45	0:36:31 / 67
78	216	ZAWÓŁ Stanisław	Szklarska Poręba	POL		66M50/9 M / 71	01:04:53	01:04:45	04.19	+0:18:45	0:36:35 / 68
79	331	KREFT Łukasz	Gdynia	POL	3. Fo	83M30/30 M / 72 Wojs/21	01:04:59	01:04:49	04.19	+0:18:51	0:36:54 / 76
80	311	MOCHOL Ireneusz	Kraków	POL	Dkws	85M30/31 M / 73 Wojs/22	01:05:00	01:04:42	04.18	+0:18:53	0:37:08 / 85
81	97	WOŁOSKOWSKI Eugeniusz	Bogatynia	POL		54M60/4 M / 74	01:05:06	01:04:58	04.19	+0:18:59	0:36:40 / 71
82	233	ANDRZEJEWSKA Magdalena	Janowice Wielkie	POL	Retro Sport	77K40/3 K / 8	01:05:07	01:05:00	04.20	+0:18:59	0:35:56 / 62
83	203	TARASEWICZ Piotr	Zielona Góra	POL	Enervit Yoko Team	74M40/19 M / 75	01:05:20	01:05:13	04.20	+0:19:12	0:38:52 / 110
84	226	KALITA Dariusz	Wałbrzych	POL	Tempo Wałbrzych	65M50/10 M / 76	01:05:21	01:05:07	04.20	+0:19:14	0:36:53 / 75
85	163	NADACHOWSKI Marek	Zachrzew	POL	Ostrów Wielkopolski Masters Team	72M40/20 M / 77	01:05:36	01:05:18	04.21	+0:19:29	0:37:22 / 90
86	308	BAJDA Jacek	Kraków	POL	Dkws	77M40/21 M / 78 Wojs/23	01:05:39	01:05:28	04.21	+0:19:31	0:37:02 / 83
87	295	KASPRZAK Piotr	Lublin	POL		96M20/11 M / 79	01:05:42	01:05:28	04.21	+0:19:35	0:36:54 / 77
88	171	SKROBISZEWSKI Mariusz	Piechowice	POL		75M40/22 M / 80	01:05:42	01:05:30	04.22	+0:19:35	0:37:32 / 95
89	134	BONDIA Jacek	Zielona Góra	POL	Sogest-giant	69M40/23 M / 81	01:05:47	01:05:40	04.22	+0:19:40	0:37:05 / 84
90	347	LUDZKOWSKI Radosław	Wrocław	POL	3. Brt	82M30/32 M / 82 Wojs/24	01:05:56	01:05:37	04.22	+0:19:48	0:37:11 / 86
91	273	CHOMICZ Jarosław	Wrocław	POL		81M30/33 M / 83	01:06:06	01:05:50	04.23	+0:19:59	0:38:00 / 101
92	94	OLEJARCZYK Paweł	Warszawa Wesola	POL		01M16/2 M / 84	01:06:17	01:06:01	04.24	+0:20:10	0:37:26 / 94
93	119	GLADKOW Maksym	Gryfino	POL	Rowerem Hen Hen	88M20/12 M / 85	01:06:18	01:06:01	04.24	+0:20:10	0:37:26 / 93
94	178	GAJOWSKI Maciej	Kowary	POL		78M30/34 M / 86	01:06:25	01:05:33	04.22	+0:20:17	0:37:37 / 97
95	241	SZMEL Ewa	Piechowice	POL	Salomon	58K50/2 K / 9	01:06:25	01:06:14	04.24	+0:20:18	0:37:52 / 100
96	363	KUCHARCZYK Adam	Kraków	POL	8.bltr	77M40/24 M / 87 Wojs/25	01:06:35	01:06:22	04.25	+0:20:28	0:37:34 / 96
97	156	KRZEMIŃSKI Grzegorz	Żary	POL		72M40/25 M / 88	01:06:36	01:06:29	04.25	+0:20:28	0:37:22 / 91
98	92	BROJ Adrian	Żlinice	POL	Broj Team Zlinice	68M40/26 M / 89	01:06:45	01:06:36	04.26	+0:20:38	0:37:25 / 92
99	85	KULIK Anna	Borowice	POL	Nadleśnictwo Świeradów	82K30/4 K / 10	01:07:00	01:06:29	04.25	+0:20:53	0:37:43 / 99
100	147	FALKOWSKI Sebastian	Boguszów Gorce	POL		82M30/35 M / 90	01:07:04	01:06:51	04.27	+0:20:56	0:36:55 / 78
101	21	DAWCZYK Grzegorz	Żary	POL		75M40/27 M / 91	01:07:11	01:06:59	04.27	+0:21:03	0:37:40 / 98

(*)- Czas netto dla pierwszych 50-ciu na mecie / Nettime for first 50 on finish line

Klasyfikacja wg czasów brutto

Msc Rank	Nr Bib	Nazwisko i imię Name	Miejscowość City	Kraj Nat.	Druż / Klub Team / Club	R-k Klasyfikacje YoBRanks	Czas Time	Netto	Tempo m/km	diff Net	Check points
102	318	REMPLEWICZ Mariusz	Sochaczew	POL	3.br Op	80M30/36 M / 92	01:07:30	01:07:19	04.29	+0:21:23	0:38:24 / 103
103	83	RACINIEWSKI Sebastian	Walbrzych	POL	K.s. `górnik Nowe Miasto Walbrzych`	77M40/28 M / 93	01:07:38	01:07:28	04.29	+0:21:31	0:37:19 / 88
104	358	PERIŻOK Jakub	Wrocław	POL	Wso Wład	93M20/13 M / 94	01:08:08	01:07:18	04.29	+0:22:01	0:39:21 / 116
105	187	JĘDRUCH Marta	Rędziny	POL		77K40/4 K / 11	01:08:13	01:08:04	04.32	+0:22:06	0:38:35 / 107
106	315	GROCHULSKI Marcin	Sochaczew	POL	3.br Op	83M30/37 M / 95	01:08:15	01:08:00	04.32	+0:22:07	0:38:37 / 108
107	6	JANIA Józef	Nadolice Wielkie	POL	Brak	57M60/5 M / 96	01:08:29	01:08:14	04.32	+0:22:22	0:39:12 / 114
108	59	MATYSIAK Agnieszka	Lubań	POL	Brak	80K30/5 K / 12	01:08:29	01:08:20	04.33	+0:22:22	0:38:26 / 104
109	54	KITA Michał	Wrocław	POL	Pędzący W Miejsu	75M40/29 M / 97	01:08:40	01:08:15	04.33	+0:22:32	0:38:09 / 102
110	130	GÓRA Ireneusz		POL	Enervit Yoko Team	73M40/30 M / 98	01:08:43	01:08:34	04.34	+0:22:35	0:39:00 / 112
111	362	CHOWANIEC Łukasz	Kraków	POL	8.bltr	78M30/38 M / 99	01:08:43	01:08:31	04.34	+0:22:36	0:38:32 / 106
112	364	KUŹNIAR Marcin	Kraków	POL	8.bltr	88M20/14 M / 100	01:09:00	01:08:45	04.35	+0:22:53	0:38:55 / 111
113	101	GREGOR Marta	Sulechów	POL	Enervit Yoko Team	81K30/6 K / 13	01:09:02	01:08:57	04.35	+0:22:55	0:39:02 / 113
114	167	ŁĘCZYCKI Marek	Jelenia Góra	POL		60M50/11 M / 101	01:09:05	01:08:53	04.35	+0:22:58	0:38:28 / 105
115	332	SZCZYBELSKI Wojciech	Gdynia	POL	3. Fo	69M40/31 M / 102	01:09:19	01:08:51	04.35	+0:23:12	0:38:46 / 109
116	357	PIETRUSZKA Nina	Wrocław	POL	Wso Wład	92K20/2 K / 14	01:10:05	01:09:40	04.38	+0:23:57	0:39:18 / 115
117	159	LIEGIER Paweł	Miłoszów	POL	Nadleśnictwo Świeradów	88M20/15 M / 103	01:10:13	01:09:19	04.37	+0:24:06	0:41:10 / 123
118	346	WIJATA Piotr	Dęblin	POL	4. Slszkol	84M30/39 M / 104	01:10:22	01:09:57	04.39	+0:24:15	0:39:38 / 117
119	89	MINKO Dawid	Olszyna	POL	Nadleśnictwo Świeradów	90M20/16 M / 105	01:10:54	01:09:52	04.39	+0:24:47	0:41:17 / 124
120	40	KUCZAK Waldemar	Zielona Góra	POL	Piękny Uśmiech	70M40/32 M / 106	01:11:40	01:11:28	04.45	+0:25:33	0:41:07 / 122
121	320	KRÓL Robert	Sochaczew	POL	3.br Op	74M40/33 M / 107	01:11:48	01:11:12	04.44	+0:25:41	0:40:52 / 121
122	319	SIECIŃSKI Marcin	Sochaczew	POL	3.br Op	86M30/40 M / 108	01:11:56	01:11:20	04.45	+0:25:48	0:41:59 / 132
123	183	MACIUKIEWICZ Wojciech	Wrocław	POL	Niezrzeszony	52M60/6 M / 109	01:12:07	01:11:50	04.47	+0:25:59	0:40:48 / 120
124	302	BORODYCZ Tomasz	Powidz	POL	33. Bltr	73M40/34 M / 110	01:12:15	01:11:49	04.47	+0:26:08	0:40:32 / 118
125	210	CZERNY Bogusław		POL		59M50/12 M / 111	01:12:18	01:12:07	04.48	+0:26:10	0:41:36 / 128
126	354	PIETRZAK Daniel	Wrocław	POL	Wso Wład	93M20/17 M / 112	01:12:51	01:12:01	04.48	+0:26:44	0:43:05 / 142
127	4	DZIURA Beata	Walbrzych	POL		76K40/5 K / 15	01:12:54	01:12:43	04.50	+0:26:46	0:41:29 / 125
128	365	CZAJA Roman	Kraków	POL	8.bltr	77M40/35 M / 113	01:13:03	01:12:10	04.48	+0:26:56	0:41:57 / 131
129	376	SMITKOWSKI Fabian	Kraków	POL	8.bltr	72M40/36 M / 114	01:13:23	01:12:55	04.51	+0:27:16	0:40:37 / 119
130	250	MICHAJLUK Jolanta	Polkowice	POL	Polkowice	69K40/6 K / 16	01:13:29	01:13:21	04.53	+0:27:21	0:42:15 / 134
131	356	BOBAK Magdalena	Wrocław	POL	Wso Wład	97K20/3 K / 17	01:13:41	01:13:14	04.52	+0:27:33	0:41:45 / 129
132	108	PRUSAKOWSKI Grzegorz	Jelenia Góra	POL		68M40/37 M / 115	01:14:03	01:13:46	04.55	+0:27:56	0:42:46 / 139
133	12	GLÓWKA Tomasz	Warszawa	POL	Tn Biegówki Wesola	77M40/38 M / 116	01:14:04	01:13:28	04.53	+0:27:56	0:42:06 / 133
134	135	KUJAWSKA Joanna	Warszawa	POL	Team Nabiegowkach.pl	78K30/7 K / 18	01:14:04	01:13:44	04.54	+0:27:57	0:42:19 / 135
135	10	DOBROWOLSKI Robert	Jelenia Gora	POL	Sportowi Emeryci	57M60/7 M / 117	01:14:31	01:14:11	04.56	+0:28:24	0:42:44 / 138
136	82	OLEJARCZYK Krzysztof	Warszawa Wesola	POL		72M40/39 M / 118	01:14:39	01:14:21	04.57	+0:28:31	0:42:34 / 136
137	95	MAGIERECKI Krzysztof	Leśna	POL	Nadleśnictwo Świeradów	61M50/13 M / 119	01:14:46	01:13:50	04.55	+0:28:39	0:43:13 / 144
138	230	STOLZ Gerhard	Cottbus	POL		53M60/8 M / 120	01:14:51	01:14:42	04.58	+0:28:44	0:41:32 / 127
139	46	MARCINIAK Mikołaj	Karpacz	POL	I Lo Jelenia Góra	99M16/3 M / 121	01:14:59	01:14:43	04.58	+0:28:51	0:41:31 / 126

(*)- Czas netto dla pierwszych 50-ciu na mecie / Nettime for first 50 on finish line

Klasyfikacja wg czasów brutto

Msc Rank	Nr Bib	Nazwisko i imię Name	Miejscowość City	Kraj Nat.	Druż / Klub Team / Club	R-k Klasyfikacje YoBRanks	Czas Time	Tempo m/km	diff Net	Check points
140	322	ZALEWSKA Elżbieta	Żagań	POL	11. Ldk Panc	8K30/8 K / 19	01:15:08	04.59	+0:29:00	0:41:53 / 130
141	199	KALETKA Stanisław	Gryfino	POL	Team Nabiegowkach.pl	5M60/9 M / 122	01:15:16	04.58	+0:29:09	0:42:50 / 140
142	231	ŚWIRNIAK Bernard	Strzegom	POL	Strzegomska 12-ka	5M60/10 M / 123	01:15:33	05.01	+0:29:26	0:42:55 / 141
143	344	ŚWIDERSKI Bartłomiej	Dęblin	POL	4. Slszkol	7M40/40 M / 124	01:15:37	05.00	+0:29:30	0:43:22 / 146
144	377	MROZIŃSKI Stanisław	Jelenia Góra	POL		4M70/1 M / 125	01:15:53	05.02	+0:29:46	0:43:11 / 143
145	179	TRUCHANOWICZ Grzegorz	Karpacz	POL	Amator	7M40/41 M / 126	01:15:59	05.02	+0:29:51	0:42:41 / 137
146	343	DĘBICKA Brygida	Dęblin	POL	4. Slszkol	7K30/9 K / 20	01:16:34	05.04	+0:30:26	0:43:27 / 149
147	349	SAWICZ Jakub	Wrocław	POL	3. Brt	8M30/41 M / 127	01:16:34	05.04	+0:30:26	0:44:23 / 153
148	192	MAKOWSKI Marcin	Wałbrzych	POL	Kkw Superior Wałbrzych	6M40/42 M / 128	01:16:44	05.03	+0:30:37	0:43:24 / 147
149	345	POCHYLSKI Łukasz	Dęblin	POL	4. Slszkol	8M30/42 M / 129	01:16:48	05.05	+0:30:41	0:43:29 / 150
150	45	MARCINIAK Bartłomiej	Karpacz	POL	Karpacz	7M40/43 M / 130	01:16:52	05.06	+0:30:45	0:43:18 / 145
151	193	SOKOŁOWSKI Andrzej	Warszawa	POL	Tn Biegówki Wesola	7M40/44 M / 131	01:17:11	05.07	+0:31:03	0:43:25 / 148
152	93	BROJ Kornel	Żłinice	POL	Broj Team Zlinice	9M16/4 M / 132	01:17:40	05.10	+0:31:33	0:44:20 / 152
153	58	BARTKOWIAK Edward	Jelenia Góra	POL	Grunwald Poznań	4M60/11 M / 133	01:18:13	05.12	+0:32:06	0:44:20 / 151
154	174	GROMADA Marcin	Białystok	POL		7M40/45 M / 134	01:18:30	05.09	+0:32:22	0:47:16 / 182
155	96	BOJKOWSKI Piotr	Świeradów-zdrój	POL	Nadleśnictwo Świeradów	8M20/18 M / 135	01:18:38	05.12	+0:32:30	0:45:09 / 155
156	342	KALITA Małgorzata	Dęblin	POL	4. Slszkol	8K30/10 K / 21	01:19:24	05.15	+0:33:16	0:45:26 / 157
157	154	IZDEBSKI Piotr	Kotuń	POL		8M30/43 M / 136	01:19:35	05.15	+0:33:27	0:46:21 / 167
158	214	SZEWczyk Grzegorz	Opole	POL		6M50/14 M / 137	01:19:35	05.14	+0:33:28	0:45:40 / 158
159	116	PULAWSKI Bogumił	Poznań	POL		6M50/15 M / 138	01:19:55	05.18	+0:33:48	0:45:03 / 154
160	375	KROK Tomasz	Kraków	POL	8.bltr	8M30/44 M / 139	01:20:41	05.21	+0:34:34	0:46:44 / 176
161	15	DWORNIK Jacek	Radłów	POL	Zst Technicznych.	9M16/5 M / 140	01:20:44	05.20	+0:34:37	0:45:45 / 159
162	341	STUDENCKI Czesław	Zakopane	POL	4. Slszkol	6M50/16 M / 141	01:20:44	05.21	+0:34:37	0:45:45 / 160
163	28	TOPOLEWSKI Szymon	Warszawa	POL	Tn Biegówki Wesola	9M20/19 M / 142	01:20:47	05.21	+0:34:40	0:46:01 / 163
164	16	ZAKRZEWSKI Robert	Jelenia Góra	POL		7M40/46 M / 143	01:20:50	05.22	+0:34:43	0:46:05 / 165
165	313	WANICKA Krystyna	Sochaczew	POL	3.br Op	8K30/11 K / 22	01:20:53	05.21	+0:34:46	0:46:30 / 168
166	152	KRUK Dorota	Wrocław	POL		8K30/12 K / 23	01:20:59	05.21	+0:34:51	0:45:51 / 162
167	303	NOWAK Tomasz	Powidz	POL	33. Bltr	8M30/45 M / 144	01:21:13	05.22	+0:35:05	0:47:28 / 184
168	206	GRZYMAŁA Stanisław	Szczodrowo	POL	Tartak Szczodrowo Team	9M16/6 M / 145	01:21:21	05.24	+0:35:14	0:46:16 / 166
169	352	KARA Kinga	Wrocław	POL	3. Brt	8K30/13 K / 24	01:21:32	05.23	+0:35:24	0:47:00 / 180
170	68	ODROBINA Hanna	Polkowice	POL	Polska Miedz	6K50/3 K / 25	01:21:36	05.25	+0:35:28	0:45:14 / 156
171	367	BUKSA Tomasz	Kraków	POL	8.bltr	8M30/46 M / 146	01:21:38	05.23	+0:35:31	0:46:40 / 174
172	14	GARAS Eliza	Poznań	POL	3brt	8K30/14 K / 26	01:21:45	05.25	+0:35:37	0:45:46 / 161
173	74	MALUNG Jarosław	Olszyna	POL	Nadleśnictwo Świeradów	7M40/47 M / 147	01:21:56	05.25	+0:35:49	0:46:35 / 170
174	118	KNOP Krzysztof	Żary	POL		5M60/12 M / 148	01:21:59	05.25	+0:35:51	0:46:37 / 171
175	370	CHRZAŚCZCZ Rafał	Kraków	POL	8.bltr	8M20/20 M / 149	01:22:14	05.25	+0:36:07	0:48:10 / 192
176	112	PIETRZAK Mariusz	Kościąn	POL	Tartak Szczodrowo Team	7M40/48 M / 150	01:22:22	05.27	+0:36:15	0:46:30 / 169
177	368	SOCHA Maciej	Kraków	POL	8.bltr	8M30/47 M / 151	01:22:43	05.27	+0:36:36	0:48:10 / 191

(*)- Czas netto dla pierwszych 50-ciu na mecie / Nettime for first 50 on finish line

Klasyfikacja wg czasów brutto

Msc Rank	Nr Bib	Nazwisko i imię Name	Miejscowość City	Kraj Nat.	Druż / Klub Team / Club	R-k Klasyfikacje YoBRanks	Czas Time	Netto	Tempo m/km	diff Net	Check points	
178	84	PORĘBSKI Piotr	Leśna	POL	Nadleśnictwo Świeradów	73M40/49 M / 152	01:23:02	01:22:10	05.28	+0:36:55	0:46:58 / 178	
179	350	SLAWIŃSKI Marcin	Wrocław	POL	3. Brt	71M40/50 M / 153	Wojs/56	01:23:06	01:22:32	05.30	+0:36:59	0:46:39 / 173
180	209	ROMAN Jacek	Jelenia Góra	POL		69M40/51 M / 154		01:23:13	01:22:45	05.31	+0:37:06	0:47:13 / 181
181	224	FRANCZAK Józef	Jeżów Sudecki	POL		53M60/13 M / 155		01:23:28	01:22:38	05.30	+0:37:20	0:49:02 / 198
182	175	POSMAŃSKI Rafał	Wałbrzych	POL	Wałbrzych	76M40/52 M / 156		01:23:31	01:22:30	05.30	+0:37:24	0:46:53 / 177
183	123	WIERCIOCH Sławomir	Lubin	POL	Drużyna Jodri	73M40/53 M / 157		01:23:33	01:23:10	05.32	+0:37:26	0:47:21 / 183
184	86	BRONIECKI Marcin	Milicz	POL		80M30/48 M / 158		01:23:36	01:23:05	05.32	+0:37:29	0:46:04 / 164
185	81	KOZIEŁ Łukasz	Lubin	POL	Ksrg Zg Rudna	82M30/49 M / 159		01:23:41	01:23:22	05.33	+0:37:33	0:46:43 / 175
186	372	BOROWIECKI Artur	Kraków	POL	8.bltr	90M20/21 M / 160	Wojs/57	01:23:43	01:22:56	05.31	+0:37:35	0:48:56 / 195
187	301	BALCERZAK Marcin	Powidz	POL	33. Bltr	73M40/54 M / 161	Wojs/58	01:23:47	01:22:47	05.31	+0:37:40	0:49:05 / 200
188	106	PILIP Dominik	Szczecin	POL		74M40/55 M / 162		01:24:04	01:23:00	05.32	+0:37:56	0:47:54 / 189
189	253	WAWRYNOWICZ Paweł	Sobin	POL	Ksrg Zg Rudna	82M30/50 M / 163		01:24:05	01:23:47	05.35	+0:37:58	0:47:30 / 185
190	329	TOMALA Justyna	Gdynia	POL	3. Fo	88K20/4 K / 27	Wojs/59	01:24:13	01:23:37	05.34	+0:38:06	0:48:03 / 190
191	334	DOMAŃSKI Dawid	Gdynia	POL	3. Fo	81M30/51 M / 164	Wojs/60	01:24:14	01:23:41	05.34	+0:38:06	0:47:33 / 186
192	140	ZIMNOWODZKI Paweł	Sokolowsko	POL	Km Psp Wałbrzych	79M30/52 M / 165		01:24:31	01:23:48	05.35	+0:38:24	0:49:04 / 199
193	103	KLUPŚ Dominika	Zachemie	POL		89K20/5 K / 28		01:24:32	01:24:03	05.36	+0:38:25	0:46:38 / 172
194	293	KOBYLIŃSKI Tomasz	Zabrze	POL	Wkb Meta Lubliniec	76M40/56 M / 166		01:24:37	01:23:28	05.33	+0:38:29	0:47:44 / 187
195	56	DWORNIK Dominik	Radłów	POL	Zst Technicznych.	00M16/7 M / 167		01:25:02	01:24:25	05.37	+0:38:54	0:47:49 / 188
196	55	STASIAK Dariusz	Lwówek Śląski	POL	Free Running	72M40/57 M / 168		01:25:02	01:24:21	05.37	+0:38:54	0:47:00 / 179
197	51	MUSUR Adam	Oleśnica	POL	Kb Lupus	53M60/14 M / 169		01:25:17	01:24:50	05.39	+0:39:10	0:48:59 / 197
198	294	ROSIŃSKI Zbigniew	Lubliniec	POL	Wkb Meta Lubliniec	60M50/17 M / 170		01:25:19	01:24:12	05.36	+0:39:11	0:49:38 / 201
199	198	KULA Lesław	Opole	POL	Opolski Klub Rowerowy	78M30/53 M / 171		01:25:36	01:24:32	05.38	+0:39:28	0:48:54 / 194
200	20	RAĆ Krzysztof	Wrocław	POL	Amator	90M20/22 M / 172		01:25:37	01:24:41	05.38	+0:39:30	0:48:56 / 196
201	196	MAKOWSKI Piotr	Wałbrzych	POL	Kkw Superior Wałbrzych	02M16/8 M / 173		01:27:07	01:26:10	05.44	+0:40:59	0:50:25 / 208
202	338	SOCHAJ Adrian	Świdwin	POL	1.slt	89M20/23 M / 174	Wojs/61	01:27:09	01:26:30	05.46	+0:41:02	0:48:31 / 193
203	182	MACIUKIEWICZ Barbara	Wrocław	POL		89K20/6 K / 29		01:27:43	01:27:20	05.49	+0:41:35	0:50:23 / 206
204	38	SZCZEPEK Tadeusz	Henryków	POL	Henrykownianka	53M60/15 M / 175		01:28:18	01:27:33	05.50	+0:42:10	0:50:23 / 207
205	215	KWOLEK Jarosław	Bolesławiec	POL		64M50/18 M / 176		01:28:19	01:27:33	05.50	+0:42:11	0:51:31 / 216
206	248	KACZMAREK Radosław	Poznań	POL		76M40/58 M / 177		01:28:48	01:28:19	05.53	+0:42:41	0:50:36 / 211
207	43	LESZKO Jerzy	Sokolowsko	POL	Uks Sokolowsko	55M60/16 M / 178		01:28:55	01:28:17	05.53	+0:42:48	0:51:10 / 213
208	26	DĄBROWSKI Stanisław	Wałbrzych	POL		46M70/2 M / 179		01:29:00	01:28:14	05.52	+0:42:52	0:50:34 / 210
209	220	MICHAŁSKA Anna	Warszawa	POL	Sn Klasyk	64K50/4 K / 30		01:29:22	01:28:09	05.52	+0:43:14	0:51:22 / 214
210	128	WOWKONOWICZ Wojciech	Wrocław	POL		69M40/59 M / 180		01:29:27	01:28:49	05.55	+0:43:19	0:50:31 / 209
211	75	DZIADKOWIEC-MICHOŃ Kinga	Jelenia Góra	POL	Bieg Piastów	87K30/15 K / 31		01:29:36	01:29:17	05.57	+0:43:29	0:49:44 / 202
212	37	GAN Katarzyna	Świeradów Zdrój	POL	Wybierz	88K20/7 K / 32		01:29:38	01:28:40	05.54	+0:43:30	0:52:14 / 222
213	13	SUŚ Piotr	Świeradów-zdrój	POL	Nadleśnictwo Świeradów	87M30/54 M / 181		01:29:40	01:28:57	05.55	+0:43:33	0:52:28 / 224
214	150	ŻYTKIEWICZ Krzysztof	Plewiska	POL		73M40/60 M / 182		01:29:54	01:28:44	05.54	+0:43:46	0:52:13 / 221
215	177	POMIRSKI Patryk	Polkowice	POL	Ksrg Zg Rudna	80M30/55 M / 183		01:30:15	01:29:54	05.59	+0:44:08	0:50:15 / 204

(*)- Czas netto dla pierwszych 50-ciu na mecie / Nettime for first 50 on finish line

Klasyfikacja wg czasów brutto

Msc Rank	Nr Bib	Nazwisko i imię Name	Miejscowość City	Kraj Nat.	Druż / Klub Team / Club	R-k Klasyfikacje YoBRanks	Czas Time	Netto	Tempo m/km	diff Net	Check points
216	366	SADOWSKI Rafał	Kraków	POL	8.bltr	65M150/19 M / 184	01:30:17	01:29:25	05.57	+0:44:10	0:53:07 / 227
217	325	DOMINAS Wioletta	Żagań	POL	11. Ldk Panc	9K20/8 K / 33	01:30:20	01:30:04	06.00	+0:44:13	0:49:58 / 203
218	164	WYTRYKUS Jarosław	Zielona Góra	POL		60M150/20 M / 185	01:30:23	01:29:48	05.59	+0:44:16	0:50:16 / 205
219	80	KARTUNOWICZ Stanisław	Jelenia Góra	POL		5M60/17 M / 186	01:30:31	01:29:51	05.59	+0:44:24	0:51:26 / 215
220	235	PAWLIKOWSKI Józef	Szklarska Poręba	POL	Amator	5M60/18 M / 187	01:30:49	01:29:42	05.58	+0:44:42	0:52:03 / 218
221	107	LESZCZYŃSKI Lubomir	Świeradów-zdrój	POL		8M30/56 M / 188	01:31:54	01:30:49	06.03	+0:45:46	0:52:03 / 219
222	170	FEDORÓW Karolina	Siemianowice	POL		8K30/16 K / 34	01:32:13	01:31:26	06.05	+0:46:05	0:50:52 / 212
223	27	GRZYMAŁA Piotr	Szczodrowo	POL	Tartak Szczodrowo Team	7M40/61 M / 189	01:32:28	01:31:52	06.07	+0:46:20	0:51:44 / 217
224	361	GWÓZDŹ Agnieszka	Kraków	POL	8.bltr	8K20/9 K / 35	01:32:30	01:31:34	06.06	+0:46:23	0:52:49 / 225
225	60	BOTUR Dagmara	Jelenia Góra	POL		9K20/10 K / 36	01:32:57	01:32:34	06.10	+0:46:50	0:54:12 / 235
226	213	KOSMAŁA Sławomir	Zielona Góra	POL	Biegam, Bo Lubię.)	7M40/62 M / 190	01:33:19	01:32:48	06.11	+0:47:11	0:53:17 / 228
227	102	MOSKALUK Przemysław	Polkowice	POL	Ksrg Zg Rudna	8M30/57 M / 191	01:33:50	01:33:28	06.13	+0:47:43	0:52:22 / 223
228	176	DAHRENDORF Dorota	Szklarska Poreba	POL		6K50/5 K / 37	01:33:55	01:33:31	06.14	+0:47:47	0:52:59 / 226
229	249	PIETRZYCKI Waldemar	Piła	POL		50M60/19 M / 192	01:33:58	01:33:42	06.14	+0:47:51	0:53:19 / 229
230	22	RODZIEWICZ Ryszard	Świdnica	POL		50M60/20 M / 193	01:34:05	01:32:56	06.11	+0:47:58	0:54:39 / 236
231	8	SOKOŁOWSKA Magdalena	Szczecin	POL		0K16/1 K / 38	01:34:06	01:33:41	06.14	+0:47:59	0:54:47 / 237
232	222	SALONI-SADOWSKA Maria	Warszawa	POL	Sn Kalsyk	7K40/7 K / 39	01:34:21	01:33:08	06.12	+0:48:13	0:55:02 / 240
233	208	ROMAN Martyna	Jelenia Góra	POL		0K16/2 K / 40	01:34:38	01:34:13	06.16	+0:48:31	0:52:11 / 220
234	327	KIEWLUK Magdalena	Żagań	POL	11. Ldk Panc	9K20/11 K / 41	01:35:37	01:34:38	06.18	+0:49:30	0:55:14 / 241
235	328	DAGIL Joanna	Gdynia	POL	3. Fo	7K40/8 K / 42	01:36:16	01:35:38	06.22	+0:50:08	0:55:38 / 246
236	245	DOBROWOLSKA Bożena	Jelenia Gora	POL	Sportowi Emeryci	5K60/1 K / 43	01:36:25	01:35:59	06.23	+0:50:18	0:55:38 / 245
237	240	SZELAŃGOWSKA Małgorzata	Staniszków	POL	Karkonoski Klub Owczarka Niemieckiego	7K40/9 K / 44	01:36:37	01:36:07	06.24	+0:50:30	0:54:06 / 233
238	142	WAGNER Gabriela	Łódź	POL	Siostry Wu	8K30/17 K / 45	01:36:45	01:35:39	06.22	+0:50:38	0:54:12 / 234
239	109	STĘPKOWSKA Alicja	Polkowice	POL	Polkowice	6K50/6 K / 46	01:37:02	01:36:35	06.26	+0:50:54	0:54:05 / 232
240	292	MAZURCZAK Zdzisław	Bolesławiec	POL		60M150/21 M / 194	01:37:02	01:36:26	06.25	+0:50:55	0:53:55 / 231
241	360	GARDZIEJEWSKA Anna	Kraków	POL	8.bltr	8K30/18 K / 47	01:37:17	01:36:26	06.25	+0:51:09	0:55:30 / 244
242	353	KOWAL Katarzyna	Kraków	POL	Sp	8K30/19 K / 48	01:37:19	01:36:30	06.26	+0:51:11	0:56:12 / 248
243	144	WAGNER Joanna	Łódź	POL	Siostry Wu	8K30/20 K / 49	01:37:48	01:36:43	06.26	+0:51:40	0:53:28 / 230
244	239	BUCZYŃSKI Zbigniew	Siedlęcín	POL	Word	52M60/21 M / 195	01:38:41	01:38:04	06.32	+0:52:34	0:54:56 / 239
245	373	ILBA Paulina	Kraków	POL	8.bltr	8K20/12 K / 50	01:39:13	01:38:20	06.33	+0:53:06	0:55:26 / 243
246	260	ZIELIŃSKA Monika	Jabłonna	POL	Brak	8K30/21 K / 51	01:39:15	01:38:09	06.32	+0:53:07	0:57:25 / 255
247	270	KOŁODZIEJCZYK Mirosław	Lesna	POL	Zabiegani Z Leśnej	58M150/22 M / 196	01:39:55	01:39:36	06.38	+0:53:47	0:55:25 / 242
248	36	RĄCZKOWSKI Daniel	Chocianów	POL		85M130/58 M / 197	01:40:15	01:39:07	06.36	+0:54:07	0:54:48 / 238
249	41	KUCZAK Małgorzata	Zielona Góra	POL	Piękny Uśmiech	70K40/10 K / 52	01:40:30	01:40:00	06.40	+0:54:22	0:57:00 / 251
250	359	PIEKARZ Magdalena	Kraków	POL	8.bltr	9K20/13 K / 53	01:40:30	01:39:34	06.38	+0:54:23	0:57:15 / 253
251	47	MARCINIAK Piotr	Karpacz	POL	Gimnazjum Karpacz	0M16/9 M / 198	01:40:57	01:40:34	06.42	+0:54:49	0:56:02 / 247
252	120	CHRZAN Mariusz	Oleśnica	POL	Penny Gondek Team	7M40/63 M / 199	01:41:09	01:40:16	06.41	+0:55:01	0:57:06 / 252
253	155	KOWALSKI Dariusz	Wrocław	POL		65M150/23 M / 200	01:41:45	01:41:03	06.44	+0:55:38	0:57:30 / 256














(*)- Czas netto dla pierwszych 50-ciu na mecie / Nettime for first 50 on finish line

Klasyfikacja wg czasów brutto

Msc Rank	Nr Bib	Nazwisko i imię Name	Miejscowość City	Kraj Nat.	Druż / Klub Team / Club	R-k Klasyfikacje YoBRanks	Czas Time	Netto	Tempo m/km	diff Net	Check points		
254	236	DEJA Romuald	Poznań		POL		50:160/22	M / 201		01:42:30	01:41:32	06.46 +0:56:23	0:57:15 / 254
255	44	MARCINIAK Małgorzata	Karpacz		POL	Karpacz	70:40/11	K / 54		01:43:06	01:42:46	06.51 +0:56:59	0:58:08 / 258
256	306	MACHALICA Katarzyna	Powidz		POL	33. Bltr	90:20/14	K / 55	Wojs/72	01:43:13	01:42:30	06.50 +0:57:05	0:59:16 / 261
257	337	WOJNAR Adam	Świdwin		POL	1.slt	80:130/59	M / 202	Wojs/73	01:43:39	01:42:43	06.50 +0:57:31	0:58:02 / 257
258	251	SOKOŁOWSKA Elwira	Szczecin		POL		60:50/7	K / 56		01:44:09	01:43:24	06.53 +0:58:01	0:59:47 / 263
259	34	KOJRO Małgorzata	Piechowice		POL		70:40/12	K / 57		01:44:27	01:44:00	06.56 +0:58:19	0:56:49 / 250
260	271	SZCZEPAŃSKI Konrad	Legnica		POL		70:40/64	M / 203		01:44:46	01:43:46	06.55 +0:58:39	0:58:43 / 259
261	124	WIERCIOCH Iwona	Lubin		POL	Druzyna Jodri	70:40/13	K / 58		01:44:46	01:44:18	06.57 +0:58:39	0:59:10 / 260
262	314	CZUBANY Katarzyna	Sochaczew		POL	3.br Op	80:20/15	K / 59	Wojs/74	01:44:59	01:44:23	06.57 +0:58:51	0:59:27 / 262
263	153	RÓŻCZKA Leszek	Nowy Lubosz		POL		70:40/65	M / 204		01:46:59	01:46:16	07.05 +1:00:51	1:00:37 / 265
264	65	CHOROŚ Jarosław	Polkowice		POL	Wybiegani Polkowice	60:40/66	M / 205		01:47:06	01:46:13	07.04 +1:00:59	1:00:03 / 264
265	299	CICHALEWSKI Ania	Walbrzych		POL		90:20/16	K / 60		01:48:39	01:47:31	07.10 +1:02:31	0:56:37 / 249
266	186	SZELAŃGOWSKA Irena	Jelenia Góra		POL	Kod-dj	40:60/2	K / 61		01:48:53	01:48:14	07.12 +1:02:45	1:01:00 / 266
267	127	MIKOŁAJCZAK Roman	Poznań		POL		60:50/24	M / 206		01:48:56	01:47:57	07.11 +1:02:48	1:01:48 / 270
268	117	SZYMCZAK Justyna	Gniezno		POL		70:40/14	K / 62		01:52:36	01:51:20	07.25 +1:06:28	1:04:20 / 273
269	190	KOTTE Mikołaj	Warszawa		POL		00:16/10	M / 207		01:52:56	01:52:12	07.28 +1:06:48	1:01:35 / 268
270	172	CZUBA Jerzy	Wieluń		POL	Czubajówka	50:60/23	M / 208		01:53:39	01:53:14	07.32 +1:07:31	1:01:22 / 267
271	52	STUDNIAREK Sławomir	Jelenia Góra		POL	Fuji23	50:50/25	M / 209		01:54:38	01:51:22	07.25 +1:08:31	1:06:30 / 274
272	247	LEHKI Ryszard	Strzegom		POL		50:60/24	M / 210		01:54:39	01:54:15	07.37 +1:08:32	1:01:42 / 269
273	114	HYSKA Monika	Miłoszyce		POL		80:30/22	K / 63		01:55:44	01:55:02	07.40 +1:09:37	1:04:01 / 271
274	115	HYSKI Mateusz	Kluczbork		POL		80:30/60	M / 211		01:55:44	01:55:02	07.40 +1:09:37	1:04:02 / 272
275	185	KOTTE Grzegorz	Warszawa		POL		60:40/67	M / 212		01:56:16	01:55:26	07.41 +1:10:09	1:07:34 / 276
276	265	SOKOLIŃSKI Grzegorz	Szklarska Poręba		POL	Druzyna Szklarskiej Poręby	60:50/26	M / 213		01:59:10	01:58:05	07.52 +1:13:03	1:07:17 / 275
277	336	SZELAŃG Tomasz	Świdwin		POL	1.slt	70:40/68	M / 214	Wojs/75	02:03:49	02:02:50	08.11 +1:17:41	1:09:09 / 282
278	340	POCHOCKA Karolina	Świdwin		POL	1.slt	80:30/23	K / 64	Wojs/76	02:03:49	02:02:52	08.11 +1:17:42	1:09:07 / 281
279	339	KONDEJ Eliza	Świdwin		POL	1.slt	90:20/17	K / 65	Wojs/77	02:03:49	02:02:50	08.11 +1:17:42	1:08:54 / 278
280	335	DUBINA Grzegorz	Świdwin		POL	1.slt	60:40/69	M / 215	Wojs/78	02:03:50	02:02:47	08.11 +1:17:43	1:09:07 / 280
281	9	GARGAŁA Aldona	Lubin		POL		70:40/15	K / 66		02:05:18	02:04:28	08.17 +1:19:10	1:08:49 / 277
282	161	LEWICZ Hanna	Bogaczow		POL	Pielegniarki	50:60/3	K / 67		02:05:39	02:05:03	08.20 +1:19:31	1:08:57 / 279
283	169	NAHAJOWSKA Dorota	Szklarska Poręba		POL		70:40/16	K / 68		02:08:22	02:07:14	08.28 +1:22:15	1:13:11 / 285
284	64	SOBCZAK Renata	Oleśnica		POL	Kb Lupus Oleśnica	50:60/4	K / 69		02:08:43	02:07:51	08.31 +1:22:36	1:14:33 / 289
285	166	SZCZUDŁOWSKI Witold	Karpacz		QAT		50:60/25	M / 216		02:08:59	02:07:41	08.30 +1:22:51	1:14:31 / 288
286	105	STĘPNIAK Natalia	Warszawa		POL	N&k Kickteam	80:30/24	K / 70		02:09:40	02:08:23	08.33 +1:23:33	1:13:46 / 286
287	113	RADOWIECKA Kinga	Warszawa		POL	N&k Kickteam	70:40/17	K / 71		02:09:41	02:08:23	08.33 +1:23:34	1:13:46 / 287
288	73	KARP Dominik	Biały Kościół		POL		00:16/11	M / 217		02:10:53	02:09:51	08.39 +1:24:46	1:16:42 / 290
289	143	KARP Agata	Biały Kościół		POL		00:16/3	K / 72		02:10:58	02:09:55	08.39 +1:24:50	1:16:53 / 293
290	5	KARP Dariusz	Biały Kościół		POL	Karp Ski Team	70:40/70	M / 218		02:10:58	02:09:52	08.39 +1:24:50	1:16:48 / 291
291	98	DROZD Ireneusz	Biały Kościół		POL	Karp Ski Team	50:50/27	M / 219		02:10:58	02:09:51	08.39 +1:24:51	1:16:53 / 292

(*)- Czas netto dla pierwszych 50-ciu na mecie / Nettime for first 50 on finish line

Klasyfikacja wg czasów brutto

Msc Rank	Nr Bib	Nazwisko i imię Name	Miejscowość City	Kraj Nat.	Druż / Klub Team / Club	R-k Klasyfikacje YoBRanks	Czas Time	Netto	Tempo m/km	diff Net	Check points
292	266	ZIELIŃSKI Marek	Szczawno Zdrój	 POL	Datasport	68M40/71 M / 220	02:12:17	02:11:00	08.44	+1:26:09	1:09:59 / 283
293	268	MAKOWIECKA ZIELIŃSKA Joanna	Szczawno-zdrój	 POL	Datasport	67K50/8 K / 73	02:12:18	02:11:03	08.44	+1:26:11	1:09:59 / 284
294	33	BARANOWSKA Wiktoria	Poznań	 POL		07K16/4 K / 74	02:17:21	02:16:17	09.05	+1:31:14	1:16:55 / 294
295	35	BARANOWSKI Piotr	Poznan	 POL		7M40/72 M / 221	02:17:28	02:16:28	09.05	+1:31:21	1:17:02 / 295
296	24	SELBIRAK Alina	Krotoszyn	 POL		65K50/9 K / 75	02:49:17	02:48:07	11.12	+2:03:10	1:22:25 / 297
297	23	SELBIRAK Artur	Krotoszyn	 POL		68M40/73 M / 222	02:49:17	02:48:06	11.12	+2:03:10	1:21:58 / 296
129		PILECKA Izabela		 POL	Enervit Yoko Team	73	DNF				1:24:41 / 298
31		ŁUKASIK Anita	Pasikowice	 POL		91	DNS				
157		GAJOWSKI Hubert	Kowary	 POL		05	DNS				
229		BUCZYŃSKI Zbigniew	Siedlęcin	 POL	Word	52	DNS				
234		LEWICZ Zenon	Bogaczow	 POL	Budowlani	57	DNS				
244		SAWICKI Marcin	Świeradów Zdrój	 POL	Nadleśnictwo Świeradów	84	DNS				
351		KURYJ Marek	Wroclaw	 POL	3. Brt	78	DNS				

Zgłoszonych:	330	Odebrało nr.:	280	Wystartowało:	299	Ukończyło:	297
--------------	-----	---------------	-----	---------------	-----	------------	-----

(*)- Czas netto dla pierwszych 50-ciu na mecie / Nettime for first 50 on finish line